






関商工会議所第78回景気動向調査結果

【調査期間】 2022年10月～12月期調査結果

				
増加	やや増加	普通	やや減少	減少
DI ≥ 30	30 > DI ≥ 10	10 > DI ≥ ▲10	▲10 > DI ≥ ▲30	▲30 > DI

(注) DI 数値は、売上などの実数値の上昇を表すものではなく「強気」「弱気」などの景況感の総合的な広がりという意味します。今回は前回調査と比較しています。

業種 項目	全業種	製造業	刃物製造業	卸売業	小売業	建築業	飲食業	サービス業 その他
売上高 DI	やや増加 17.6	やや増加 22.7	増加 50.0	やや増加 14.3	やや増加 13.3	普通 8.4	普通 0.0	やや増加 14.3
収益高 DI	普通 ▲7.5	普通 ▲9.1	やや増加 15.0	やや増加 14.3	やや減少 ▲20.0	普通 0.0	減少 ▲66.7	やや増加 14.3
受注量 DI	やや増加 10.2	普通 4.5	増加 30.0	やや増加 14.3	普通 0.0	普通 ▲8.3	やや増加 16.7	やや増加 14.3
販売価格 DI	やや増加 28.8	増加 50.1	増加 50.0	増加 43.0	やや増加 13.3	増加 33.3	やや減少 ▲16.7	やや増加 28.6
資金繰り DI	普通 ▲8.6	やや減少 ▲15.9	普通 5.0	やや増加 28.6	やや減少 ▲13.3	減少 ▲33.3	やや減少 ▲16.7	やや減少 ▲14.3
設備投資 DI	やや減少 ▲25.6	普通 4.6	普通 ▲10.0	減少 ▲42.8	減少 ▲33.4	減少 ▲50.0	減少 ▲33.4	やや減少 ▲14.2